スタディ
モデルケース

(TPC-9810 H55タイプ)

組み立て簡単で低価格の歯科用モデルケース

組み立ても
カンタン

組立ての注意事項

1.縞模様の浮き出ている側が裏面です。
2.筋にそって一旦折ぐせをつけてから組み立てる
　ときれいに仕上がります。
3.紙の裁断面で手を切らないよう十分御注意下さい。

1 大きな方が外箱です。
袖を内側に入れながら組み立てます。

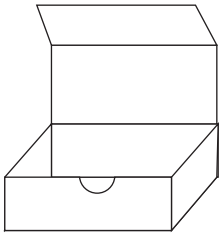

2 小さな方が仕切です。
山型に折りながら外箱に入れます。

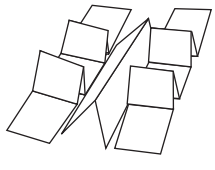

3 仕切りを外箱の内側の穴に差し込んでできあがりです。

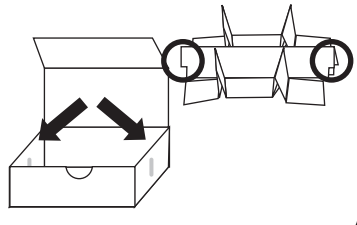

＜製造元＞

＜取扱店＞